Regelmäßige Informationen zu den in Artikel 8 Absätze 1, 2 und 2a der Verordnung (EU) 2019/2088 und Artikel 6 Absatz 1 der Verordnung (EU) 2020/852 genannten Finanzprodukten

Name des Produkts: Amundi MSCI World SRI Climate Paris Aligned UCITS ETF

Unternehmenskennung (LEI-Code): 213800X6RVCDPT2AIZ93

Eine **nachhaltige Investition** ist eine Investition in eine Wirtschaftstätigkeit, die zur Erreichung eines Umweltziels oder sozialen Ziels beiträgt, vorausgesetzt, dass diese Investition keine Umweltziele oder sozialen Ziele erheblich beeinträchtigt und die Unterneh- men, in die investiert wird, Verfahrenswei- sen einer guten Unternehmensführung anwenden.

Die **EU-Taxonomie** ist ein Klassifikationssystem, das in der Verordnung (EU) 2020/852 festgelegt ist und ein Verzeichnis von **ökologisch nachhaltigen Wirtschaftstätigkeiten** enthält. In dieser Verordnung ist kein Verzeichnis der sozial nachhaltigen Wirtschaftstätigkeiten festgelegt. Nachhaltige Investitionen mit einem Umweltziel könnten taxonomiekonform sein oder nicht.

Ökologische und/oder soziale Merkmale

Wurden mit diesem Finanzprodukt nachhaltige Investitionen angestrebt?

☐ **Ja** ☒ **Nein**

☐ Es wurden damit nachhaltige Investitionen mit einem Umweltziel getätigt: _____

- ☐ in Wirtschaftstätigkeiten, die nach der EU-Taxonomie als ökologisch nachhaltig einzustufen sind
- ☐ in Wirtschaftstätigkeiten, die nach der EU-Taxonomie nicht als ökologisch nachhaltig einzustufen sind

☐ Es wurden damit nachhaltige Investitionen mit einem sozialen Ziel getätigt: _____

☒ Es wurden damit **ökologische/soziale Merkmale beworben** und obwohl keine nachhaltigen Investitionen angestrebt wurden, enthielt Es 65,54 % an nachhaltigen Investitionen

- ☐ mit einem Umweltziel in Wirtschaftstätigkeiten, die nach der EU- Taxonomie als ökologisch nachhaltig einzustufen sind
- ☒ mit einem Umweltziel in Wirtschaftstätigkeiten, die nach der EU-Taxonomie nicht als ökologisch nachhaltig einzustufen sind
- ☐ mit einem sozialen Ziel

☐ Es wurden damit ökologische/soziale Merkmale beworben, aber keine nachhaltigen Investitionen getätigt

Inwieweit wurden die mit dem Finanzprodukt beworbenen ökologischen und/oder sozialen Merkmale erfüllt?

Der Teilfonds förderte ökologische und/oder soziale Merkmale, indem er unter anderem einen Index nachbildete, der die Mindeststandards für am Pariser Klimaabkommen ausgerichtete Benchmarks der EU (EU PABs) gemäß der Verordnung (EU) 2019/2089 zur Änderung der Verordnung (EU) 2016/1011 erfüllt.

Mit **Nachhaltigkeits indikatoren** wird gemessen, inwieweit die mit dem Finanz produkt beworbenen ökologischen oder sozialen Merkmale erreicht werden.

- ***Wie haben die Nachhaltigkeitsindikatoren abgeschnitten?***

Am Ende des Zeitraums beträgt die gewichtete durchschnittliche Treibhausgasintensität (THG) des Index (der „WACI“) 127,556.

- ***… und im Vergleich zu vorangegangenen Zeiträumen?***

Dies ist der erste regelmäßige SFDR-Bericht, der für diesen Teilfonds erstellt wird.

- ***Welche Ziele verfolgten die nachhaltigen Investitionen, die mit dem Finanzprodukt teilweise getätigt wurden, und wie trägt die nachhaltige Investition zu diesen Zielen bei?***

Die Ziele der nachhaltigen Investitionen bestanden darin, in Unternehmen zu investieren, die zwei Kriterien erfüllen:

1) beste Umwelt- und Sozialpraktiken anwenden und

2) keine Produkte herstellen oder Dienstleistungen erbringen, die der Umwelt und der Gesellschaft schaden.

Damit davon ausgegangen werden kann, dass das Unternehmen, in das investiert wird, einen Beitrag zu dem oben genannten Ziel leistet, muss es in seinem Tätigkeitsbereich bei mindestens einem seiner wesentlichen Umwelt- oder Sozialfaktoren zu den "Best Performern" gehören.

Die Definition des Begriffs "Best Performer" basiert auf der Amundi-eigenen ESG-Methode, die darauf abzielt, die ESG-Leistung eines Unternehmens, in das investiert wird, zu messen. Um als "Best Performer" eingestuft zu werden, muss ein Unternehmen, in das investiert wird, innerhalb seines Sektors bei mindestens einem wesentlichen Umwelt- oder Sozialfaktor die drei besten Bewertungen (A, B oder C auf einer Bewertungsskala von A bis G) erzielen. Wesentliche Umwelt- und Sozialfaktoren werden auf Branchenebene ermittelt. Die Identifizierung der wesentlichen Faktoren basiert auf dem Amundi ESG-Analyseverfahren, das außerfinanzielle Daten und eine qualitative Analyse der damit verbundenen Branchen- und Nachhaltigkeitsthemen kombiniert. Faktoren, die als wesentlich identifiziert werden, leisten einen Beitrag von mehr als 10 % zum gesamten ESG-Score. Für den Energiesektor beispielsweise sind folgende Faktoren wesentlich: Emissionen und Energie, biologische Vielfalt und Umweltverschmutzung, Gesundheit und Sicherheit, lokale Gemeinschaften und Menschenrechte. Einen vollständigen Überblick über die Sektoren und Faktoren finden Sie in der Erklärung zur Berücksichtigung von Nachhaltigkeitsrisiken von Amundi, die unter www.amundi.de verfügbar ist.

Um zu den oben genannten Zielen beizutragen, sollte das Unternehmen, in das investiert wird, nicht in nennenswertem Umfang an Aktivitäten beteiligt sein (z. B. Tabak, Waffen, Glücksspiel, Kohle, Luftfahrt, Fleischproduktion, Herstellung von Düngemitteln und Pestiziden, Produktion von Einwegplastik), die nicht mit diesen Kriterien vereinbar sind.

Der nachhaltige Charakter einer Investition wurde auf der Ebene des Unternehmens, in das investiert wurde, bewertet.

Bei **den wichtigsten nachteiligen Auswirkungen** handelt es sich um die bedeutendsten nachteiligen Auswirkungen von Investitionsentscheidungen auf Nachhaltigkeitsfaktoren in den Bereichen Umwelt, Soziales und Beschäftigung, Achtung der Menschenrechte und Bekämpfung von Korruption und Bestechung.

- ***Inwiefern haben die nachhaltigen Investitionen, die mit dem Finanzprodukt teilweise getätigt wurden, ökologisch oder sozial nachhaltigen Anlagezielen nicht erheblich geschadet?***

Um sicherzustellen, dass nachhaltige Investitionen keines der Umwelt- oder sozialen Ziele erheblich beeinträchtigt ("do not significantly harm", "DNSH"), setzt Amundi zwei Filter ein:

Der erste DNSH-Filter stützt sich auf die Überwachung der obligatorischen Indikatoren für die wichtigsten nachteiligen Auswirkungen in Anhang 1, Tabelle 1 der Delegierten Verordnung (EU) 2022/1288, sofern robuste Daten verfügbar sind (z. B. die Treibhausgasintensität von Unternehmen, in die investiert wird), und zwar durch eine Kombination von Indikatoren (z. B. die Kohlenstoffintensität) und spezifischen Schwellenwerten oder Regeln (z. B. dass die Kohlenstoffintensität des Unternehmens, in das investiert wird, nicht zum letzten Dezil des Sektors gehört).

Amundi berücksichtigt bereits bestimmte wichtigste nachteilige Auswirkungen im Rahmen seiner Ausschlusspolitik als Teil der Grundsätze für nachhaltiges Investieren von Amundi. Diese Ausschlüsse, die zusätzlich zu den oben genannten Tests gelten, decken die folgenden Themen ab: Ausschlüsse für kontroverse Waffen, Verstöße gegen die Prinzipien des UN Global Compact, Kohle und Tabak.

Neben den spezifischen Nachhaltigkeitsfaktoren, die vom ersten Filter abgedeckt werden, hat Amundi einen zweiten Filter definiert, der die oben genannten obligatorischen Indikatoren für die wichtigsten nachteiligen Auswirkungen nicht berücksichtigt, um zu überprüfen, ob das Unternehmen im Vergleich zu anderen Unternehmen seines Sektors in ökologischer oder sozialer Hinsicht insgesamt nicht schlecht abschneidet, was einem Umwelt- oder Sozial-Score von E oder höher unter Verwendung des ESG-Ratings von Amundi entspricht.

- ***Wie wurden die Indikatoren für nachteilige Auswirkungen auf Nachhaltigkeitsfaktoren berücksichtigt****?*

  Die Indikatoren für nachteilige Auswirkungen wurden wie im ersten DNSH-Filter ("Do not significantly harm") oben beschrieben berücksichtigt:
  Der erste DNSH-Filter stützt sich auf die Überwachung der obligatorischen Hauptindikatoren für die wichtigsten nachteiligen Auswirkungen in Anhang 1, Tabelle 1 der Delegierten Verordnung (EU) 2022/1288, wenn durch die Kombination der folgenden Indikatoren und spezifischer Schwellenwerte oder Regeln zuverlässige Daten verfügbar sind:

  - eine CO2-Intensität, die im Vergleich zu anderen Unternehmen in ihrem Sektor nicht zum letzten Dezil gehört (gilt nur für Sektoren mit hoher Intensität), und

  - Die Diversität des Verwaltungsrats gehört im Vergleich zu anderen Unternehmen des Sektors nicht zum letzten Dezil, und

  - keine Kontroversen in Bezug auf Arbeitsbedingungen und Menschenrechte haben.

  - Keine Kontroversen in Bezug auf biologische Vielfalt und Umweltverschmutzung

  Amundi berücksichtigt im Rahmen seiner Ausschlusspolitik als Teil der Grundsätze für nachhaltiges Investieren von Amundi bereits bestimmte wichtigste nachteilige Auswirkungen (Principle Adverse Impacts). Diese Ausschlüsse, die zusätzlich zu den oben genannten Tests gelten, decken die folgenden Themen ab: Ausschluss von kontroversen Waffen, Verstöße gegen die Prinzipien des UN Global Compact, Kohle und Tabak.

- ***Stehen die nachhaltigen Investitionen mit den OECD-Leitsätzen für multinationale Unternehmen und den Leitprinzipien der Vereinten Nationen für Wirtschaft und Menschenrechte in Einklang? Nähere Angaben:***

Die OECD-Leitsätze für multinationale Unternehmen und die UN-Leitprinzipien für Wirtschaft und Menschenrechte wurden in unsere ESG-Bewertungsmethodik integriert. Unser firmeneigenes ESG-Rating-Tool bewertet Emittenten anhand der verfügbaren Daten von unseren Datenanbietern. Das Modell verfügt beispielsweise über ein spezielles Kriterium mit der Bezeichnung "Community Involvement & Human Rights", das auf alle Sektoren angewendet wird, zusätzlich zu anderen menschenrechtsbezogenen Kriterien wie sozial verantwortliche Lieferketten, Arbeitsbedingungen und Arbeitsbeziehungen. Darüber hinaus führen wir mindestens vierteljährlich ein Kontroversen-Monitoring durch, das Unternehmen einschließt, bei denen Menschenrechtsverletzungen festgestellt wurden. Wenn Kontroversen auftraten, bewerteten Analysten die Situation und wendeten eine Punktzahl auf die Kontroverse an (unter Verwendung unserer firmeneigenen Bewertungsmethodik) und bestimmten die beste Vorgehensweise. Die Bewertungen der Kontroversen werden vierteljährlich aktualisiert, um den Trend und die Abhilfemaßnahmen zu verfolgen.

In der EU-Taxonomie ist der Grundsatz „Vermeidung erheblicher Beeinträchtigungen“ festgelegt, nach dem taxonomiekonforme Investitionen die Ziele der EU-Taxonomie nicht erheblich beeinträchtigen dürfen, und es sind spezifische Unionskriterien beigefügt.

Der Grundsatz „Vermeidung erheblicher Beeinträchtigungen“ findet nur bei denjenigen dem Finanzprodukt zugrunde liegenden Investitionen Anwendung, die die Unionskriterien für ökologisch nachhaltige Wirtschaftsaktivitäten berücksichtigen. Die dem verbleibenden Teil dieses Finanzprodukts zugrunde liegenden Investitionen berücksichtigen nicht die Unionskriterien für ökologisch nachhaltige Wirtschaftsaktivitäten.

Alle anderen nachhaltigen Investitionen dürfen ökologische oder soziale Ziele ebenfalls nicht erheblich beeinträchtigen..

Wie wurden bei diesem Finanzprodukt die wichtigsten nachteiligen Auswirkungen auf Nachhaltigkeitsfaktoren berücksichtigt?

Der Fonds berücksichtigte alle verbindlichen wichtigsten nachteiligen Auswirkungen gemäß Anhang 1, Tabelle 1 der Delegierten Verordnung (EU) 2022/1288, die auf die Strategie des Fonds zutreffen, und stützte sich auf eine Kombination aus Ausschlussgrundsätzen (normativ und sektorbezogen), der Integration von ESG-Ratings in den Anlageprozess, Engagement und Abstimmungsansätzen:

- Ausschluss: Amundi hat normative, tätigkeitsbasierte und sektorbasierte Ausschlussregeln definiert, die einige der wichtigsten nachteiligen Nachhaltigkeitsindikatoren abdecken, die in der Offenlegungsverordnung aufgeführt sind.
- Engagement: Engagement ist ein kontinuierlicher und zielgerichteter Prozess, der darauf abzielt, die Aktivitäten oder das Verhalten von Unternehmen, in die investiert wird, zu beeinflussen. Das Ziel der Engagement-Aktivitäten kann in zwei Kategorien eingeteilt werden: einen Emittenten dazu zu bewegen, die Art und Weise, wie er die ökologische und soziale Dimension integriert, zu verbessern, einen Emittenten dazu zu bewegen, seine Auswirkungen auf Umwelt-, Sozial- und Menschenrechtsfragen oder andere Nachhaltigkeitsfragen, die für die Gesellschaft und die Weltwirtschaft von Bedeutung sind, zu verbessern..
- Abstimmen: Die Abstimmungspolitik von Amundi beruht auf einer ganzheitlichen Analyse aller langfristigen Themen, die die Wertschöpfung beeinflussen können, einschließlich wesentlicher ESG-Themen. Weitere Informationen finden Sie in Amundis Abstimmungspolitik.

- Überwachung von Kontroversen: Amundi hat ein System zur Verfolgung von Kontroversen entwickelt, das sich auf drei externe Datenanbieter stützt, um Kontroversen und deren Schweregrad systematisch zu verfolgen. Dieser quantitative Ansatz wird dann durch eine eingehende Bewertung jeder schweren Kontroverse durch ESG-Analysten und die regelmäßige Überprüfung ihrer Entwicklung ergänzt. Dieser Ansatz gilt für alle Fonds von Amundi.

Informationen darüber, wie die obligatorischen Indikatoren für die wichtigsten negativen Auswirkungen verwendet werden, finden Sie in der Erklärung zur Berücksichtigung von Nachhaltigkeitsrisiken von Amundi, die unter www.amundi.de abrufbar ist.

Welche sind die Hauptinvestitionen dieses Finanzprodukts?

Die Liste umfasst die folgenden Investitio- nen, auf die **der größte Anteil der** im Bezugszeitraum getätigten **Investitionen** des Finanzprodukts entfiel: **Von 01.01.2024 bis 31.12.2024**

Größte Investitionen	Sektor	TeilSektor	Land	In % der Vermögenswerte
TESLA INC	Zyklische Konsumgüter	Automobile & Komponenten	Vereinigte Staaten	6,01 %
MICROSOFT CORP	IT	IT-Software und -Services	Vereinigte Staaten	4,81 %
NVIDIA CORP	IT	Halbleiter & Halbleiterausrüstung	Vereinigte Staaten	4,56 %
ASML HOLDING NV	IT	Halbleiter & Halbleiterausrüstung	Niederlande	3,03 %
HOME DEPOT INC	Zyklische Konsumgüter	Consumer Discretionary Distribution & Retail	Vereinigte Staaten	2,57 %
ADOBE INC	IT	IT-Software und -Services	Vereinigte Staaten	2,09 %
TEXAS INSTRUMENTS	IT	Halbleiter & Halbleiterausrüstung	Vereinigte Staaten	1,94 %
INTUIT INC	IT	IT-Software und -Services	Vereinigte Staaten	1,84 %
WALT DISNEY CO/THE	Kommunikationsdienste	Medien & Unterhaltung	Vereinigte Staaten	1,74 %
NOVO NORDISK A/S-B	Gesundheit	Pharma Biotech & Life Sciences	Dänemark	1,59 %
VERIZON COMMUNICATIONS INC	Kommunikationsdienste	Telekommunikationsdienste	Vereinigte Staaten	1,49 %
APPLIED MATERIALS INC	IT	Halbleiter & Halbleiterausrüstung	Vereinigte Staaten	1,44 %
SHOPIFY INC-A	IT	IT-Software und -Services	Kanada	1,36 %
BOOKING HOLDINGS INC	Zyklische Konsumgüter	Verbraucherservice	Vereinigte Staaten	1,09 %
LAM RESEARCH CORP	IT	Halbleiter & Halbleiterausrüstung	Vereinigte Staaten	1,03 %

Wie hoch war der Anteil der nachhaltigkeitsbezogenen Investitionen?

Die **Vermögens-allokation** gibt den jeweiligen Anteil der Investi-tionen in bestim- mte Vermögens-werte an.

Wie sah die Vermögensallokation aus?



#1 Ausgerichtet auf ökologische oder soziale Merkmale umfasst Investitionen des Finanzprodukts, die zur Erreichung der beworbenen ökologischen oder sozialen Merkmale getätigt wurden.
#2 Andere Investitionen umfasst die übrigen Investitionen des Finanzprodukts, die weder auf ökologische oder soziale Merkmale ausgerichtet sind noch als nachhaltige Investitionen eingestuft werden.

Die Kategorie **#1 Ausgerichtet auf ökologische oder soziale Merkmale** umfasst folgende Unterkategorien:

- Die Unterkategorie **#1A Nachhaltige Investitionen** umfasst ökologisch und sozial nachhaltige Investitionen.
- Die Unterkategorie **#1B Andere ökologische oder soziale Merkmale** umfasst Investitionen, die auf ökologische oder soziale Merkmale ausgerichtet sind, aber nicht als nachhaltige Investitionen eingestuft werden.

In welchen Wirtschaftssektoren wurden die Investitionen getätigt?

Sektor	*Teilsektor*	*In % der Vermögenswerte*
IT	*Halbleiter & Halbleiterausrüstung*	*14,28 %*
IT	*IT-Software und -Services*	*11,87 %*

Industrie	*Investitionsgüter*	*8,60 %*
Gesundheit	*Pharma Biotech & Life Sciences*	*6,73 %*
Zyklische Konsumgüter	*Automobile & Komponenten*	*6,09 %*
Finanzwesen	*Finanzdienstleistungen*	*5,77 %*
Zyklische Konsumgüter	*Consumer Discretionary Distribution & Retail*	*5,58 %*
Finanzwesen	*Versicherungen*	*5,25 %*
Gesundheit	*Gesundheits-Dienstleistungen und -Ausrüstung*	*3,90 %*
Finanzwesen	*Banken*	*3,32 %*
Zyklische Konsumgüter	*Langlebige Konsumgüter und Kleidung*	*2,99 %*
Immobilien	*REITs*	*2,92 %*
Kommunikationsdienste	*Medien & Unterhaltung*	*2,88 %*
Kommunikationsdienste	*Telekommunikationsdienste*	*2,32 %*
Grundstoffe	*Chemikalien*	*2,01 %*
Nicht-zyklische Konsumgüter	*Lebensmittel, Getränke & Tabak*	*1,99 %*
Industrie	*Verkehr*	*1,91 %*
Industrie	*Commercial & Professional Services*	*1,82 %*
Nicht-zyklische Konsumgüter	*Körperpflegeprodukte*	*1,51 %*

Öffentliche Dienstleistungen	*Stromversorgungsunternehmen*	*1,40 %*
Zyklische Konsumgüter	*Verbraucherservice*	*1,36 %*
Nicht-zyklische Konsumgüter	*Consumer Staples Distribution & Retail*	*1,16 %*
IT	*Hardware und Ausrüstung*	*0,82 %*
Grundstoffe	*Metalle & Bergbau*	*0,80 %*
Immobilien	*Immobilienverwaltung und -entwicklung*	*0,71 %*
Öffentliche Dienstleistungen	*Wasser Zubehör*	*0,64 %*
Grundstoffe	*Baumaterialien*	*0,38 %*
Grundstoffe	*Behälter & Verpackung*	*0,30 %*
Öffentliche Dienstleistungen	*Unabhängige Erzeuger von Strom und erneuerbarer Energie*	*0,20 %*
Grundstoffe	*Papier- und Forstprodukte*	*0,09 %*
Sonstige	*Sonstige*	*0,00 %*
Devisen	*Devisen*	*-0,11 %*
Liquide Mittel	*Liquide Mittel*	*0,48 %*

Taxonomiekonforme Tätigkeiten, ausgedrückt durch den Anteil der:
- **Umsatzerlöse,** die die gegenwärtige „Umweltfreundlichkeit“ der Unternehmen, in die investiert wird, widerspiegeln
- **Investitionsausgab**

Inwiefern waren die nachhaltigen Investitionen mit einem Umweltziel mit der EU-Taxonomie konform?

Der Fonds bewirbt sowohl ökologische als auch soziale Merkmale. Der Fonds verpflichtet sich nicht, Investitionen zu tätigen, die mit der EU-Taxonomie konform sind. Jedoch hat der Fonds im Berichtszeitraum 0,91 % in nachhaltige Investitionen investiert, die der EU-Taxonomie entsprechen. Diese Investitionen trugen zu den Zielen der EU-Taxonomie im Hinblick auf die Klimaschutzmaßnahmen bei.

Die Konformität der Unternehmen, in die investiert wird, mit den oben genannten Zielen der EU-Taxonomie wird anhand von Umsatz- bzw. Ertragszahlen und/oder Daten zu grünen „Use of Proceeds“-Anleihen gemessen.

en (CapEx), die die umweltfreundlichen, für den Übergang zu einer grünen Wirtschaft relevanten Investitionen der Unternehmen, in die investiert wird, aufzeigen.
- **Betriebsausgaben (OpEx),** die die umweltfreundlichen betrieblichen Aktivitäten der Unternehmen, in die investiert wird, widerspiegeln.

Der ausgewiesene Prozentsatz der mit der EU-Taxonomie konformen Investitionen des Fonds wurde nicht von den Wirtschaftsprüfern des Fonds oder von Dritten geprüft.

Wird mit dem Finanzprodukt in EU-taxonomiekonforme Tätigkeiten im Bereich fossiles Gas und/oder Kernenergie[1] investiert?

☐ Ja:

☐ In fossiles Gas ☐ In Kernenergie

☒ Nein

[1]Tätigkeiten im Bereich fossiles Gas und/oder Kernenergie sind nur dann EU-taxonomiekonform, wenn sie zur Eindämmung des Klimawandels (Klimaschutz") beitragen und kein Ziel der EU-Taxonomie erheblich beeinträchtigen siehe Erläuterung am linken Rand. Die vollständigen Kriterien für EU-taxonomiekonforme Wirtschaftstätigkeiten im Bereich fossiles Gas und Kernenergie sind in der Delegierten Verordnung (EU) 2022/1214 der Kommission festgelegt.

In den nachstehenden Diagrammen ist in Grün der Prozentsatz der Investitionen zu sehen, die mit der EU-Taxonomie in Einklang gebracht wurden. Da es keine geeignete Methode zur Bestimmung der Taxonomie-Konformität von Staatsanleihen* gibt, zeigt die erste Grafik die Taxonomie-Konformität in Bezug auf alle Investitionen des Finanzprodukts einschließlich der Staatsanleihen, während die zweite Grafik die Taxonomie-Konformität nur in Bezug auf die Investitionen des Finanzprodukts zeigt, die keine Staatsanleihen umfassen.

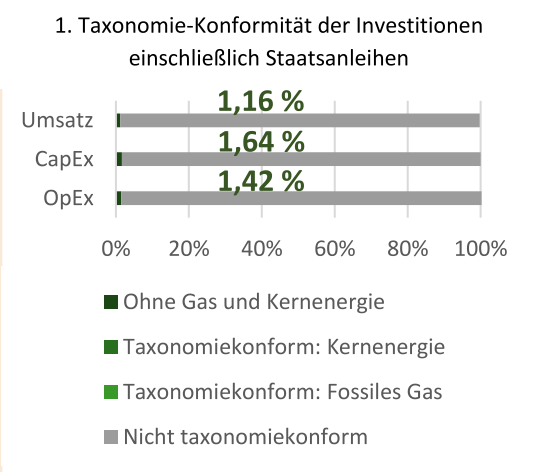

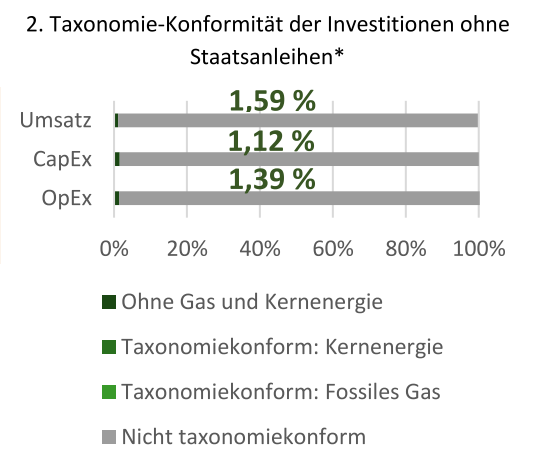

** Für die Zwecke dieser Diagramme umfasst der Begriff „Staatsanleihen" alle Risikopositionen gegenüber Staaten*

Ermöglichende Tätigkeiten wirken unmittelbar ermöglichend darauf hin, dass andere Tätigkeiten einen wesentlichen Beitrag zu den Umweltzielen leisten.

Wie hoch ist der Anteil der Investitionen, die in Übergangstätigkeiten und ermöglichende Tätigkeiten geflossen sind?

Zum 31.12.2024 betrug der Anteil der Investitionen des Fonds an Übergangstätigkeiten anhand von Umsatz- bzw. Ertragszahlen und/oder Daten zu grünen „Use of Proceeds"-Anleihen als Indikator 0,00 % und der Anteil der Investitionen an ermöglichenden Tätigkeiten betrug 0,95 %. Der ausgewiesene Prozentsatz der mit der EU-Taxonomie konformen Investitionen des Fonds wurde nicht von den Wirtschaftsprüfern des Fonds oder von Dritten geprüft.

Übergangstätigkeiten sind Tätigkeiten, für die es noch keine CO2- armen Alternativen gibt und die unter anderem Treibhausgasemissionswerte aufweisen, die den besten Leistungen entsprechen..

- ***Wie hat sich der Anteil der Investitionen, die mit der EU-Taxonomie in Einklang gebracht wurden, im Vergleich zu früheren Bezugszeiträumen entwickelt?***

sind nachhal- tige Investitionen mit einem Umweltziel, **die die Kriterien** für öko- logisch nachhaltige Wirtschaftstätigkeiten gemäß der Verord- nung (EU) 2020/852 **nicht berücksichtigen**

Wie hoch war der Anteil der nicht mit der EU-Taxonomie konformen nachhaltigen Investitionen mit einem Umweltziel?

Am Ende des Berichtzeitraums betrug der Anteil der nachhaltigen Investitionen mit nicht an der Taxonomie ausgerichteten Umweltzielen **48,49 %**.
Dies ist darauf zurückzuführen, dass einige Emittenten zwar als nachhaltige Investitionen im Sinne der Offenlegungsverordnung gelten (können), aber einen Teil ihrer Aktivitäten nicht mit den EU-Taxonomiestandards in Einklang bringen oder für die noch keine Daten zur Verfügung stehen, um eine EU-Taxonomiebewertung durchzuführen.

Wie hoch war der Anteil der sozial nachhaltigen Investitionen?

Am Ende des Berichtzeitraums betrug der Anteil der sozial nachhaltigen Investitionen **16,15 %.**

Welche Investitionen fielen unter "Andere Investitionen", welcher Anlagezweck wurden mit ihnen verfolgt und gab es einen ökologischen oder sozialen Mindestschutz

Unter "#2 Andere Investitionen" wurden Barmittel und Instrumente zum Zwecke des Liquiditäts- und Portfoliorisikomanagements erfasst. Für Anleihen und Aktien ohne Rating gelten Mindeststandards für Umwelt- und Sozialschutz durch Kontroversenprüfung anhand der Grundsätze des UN Global Compact.

Welche Maßnahmen wurden während des Bezugszeitraums zur Erfüllung der ökologischen und/oder sozialen Merkmale ergriffen?

Dieses Produkt wird passiv verwaltet. Seine Anlagestrategie besteht darin, den Index nachzubilden und gleichzeitig den damit verbundenen Tracking Error zu minimieren. Durch verbindliche Elemente in der Indexmethodik wird sichergestellt, dass die ökologischen und/oder sozialen Merkmale zu jedem Zeitpunkt der Neugewichtung erfüllt werden. Die Produktstrategie stützt sich auch auf eine gezielte Ausschlusspolitik (normativ und sektoriell), wie in den „Grundsätzen für nachhaltiges Investieren“ von Amundi näher beschrieben.

Wie hat dieses Finanzprodukt im Vergleich zum bestimmten Referenzwert abgeschnitten?

Bei den **Referenzwerten** handelt es sich um Indizes, mit denen gemes- sen wird, ob das Finanzprodukt die beworbenen öko- logischen oder sozialen Merkmale erreicht.

Dieses Produkt wird passiv verwaltet. Seine Anlagestrategie besteht darin, den Index nachzubilden und den damit verbundenen Tracking Error zu minimieren.

- ***Wie unterscheidet sich der Referenzwert von einem breiten Marktindex?***

- ***Wie hat dieses Finanzprodukt in Bezug auf die Nachhaltigkeitsindikatoren abgeschnitten, mit denen die Ausrichtung des Referenzwerts auf die beworbenen ökologischen oder sozialen Merkmale bestimmt wird?***

Dieses Produkt wird passiv verwaltet. Seine Anlagestrategie besteht darin, den Index nachzubilden und den damit verbundenen Tracking Error zu minimieren. Die Nachhaltigkeitsindikatoren des Produkts entsprachen insgesamt denjenigen des Indexes.

- ***Wie hat dieses Finanzprodukt im Vergleich zum Referenzwert abgeschnitten?***

Dieses Produkt wird passiv verwaltet. Seine Anlagestrategie besteht darin, den Index nachzubilden und den damit verbundenen Tracking Error zu minimieren. Die Nachhaltigkeitsindikatoren des Produkts entsprachen insgesamt denjenigen des Indexes.

- ***Wie hat dieses Finanzprodukt im Vergleich zum breiten Marktindex abgeschnitten?***

Dieses Produkt wird passiv verwaltet. Seine Anlagestrategie besteht darin, den Index nachzubilden und gleichzeitig den damit verbundenen Tracking Error zu minimieren. Ein Vergleich zwischen dem vom Teilfonds nachgebildeten Index und seinem Mutterindex wurde bereits ausführlich im Abschnitt „Wie haben die Nachhaltigkeitsindikatoren abgeschnitten?“ beschrieben.